



УПРАВЛЕНИЕ ФЕДЕРАЛЬНОЙ СЛУЖБЫ
ГОСУДАРСТВЕННОЙ СТАТИСТИКИ
ПО РЕСПУБЛИКЕ КРЫМ И Г. СЕВАСТОПОЛЮ

Оперативные данные по промышленному производству в Республике Крым



январь – октябрь 2022 года



УПРАВЛЕНИЕ ФЕДЕРАЛЬНОЙ СЛУЖБЫ
ГОСУДАРСТВЕННОЙ СТАТИСТИКИ
ПО РЕСПУБЛИКЕ КРЫМ
И Г. СЕВАСТОПОЛЮ

Оперативные данные по промышленному производству

в Республике Крым

январь – октябрь 2022 года

- 01 Индексы промышленного производства
(период к периоду)
- 02 Индексы промышленного производства
(к соответствующему месяцу и предыдущему месяцу)
- 03 Индексы промышленного производства
(по видам экономической деятельности)
- 04 Добыча полезных ископаемых
- 05 Обрабатывающие производства
- 06 Обеспечение электрической энергией,
газом и паром
- 07 Производство молока жидкого обработанного,
включая молоко для детского питания
- 08 Производство хлеба и хлебобулочных изделий
недлительного хранения
- 09 Производство электрической энергии
- 10 Водоснабжение; водоотведение,
утилизация отходов





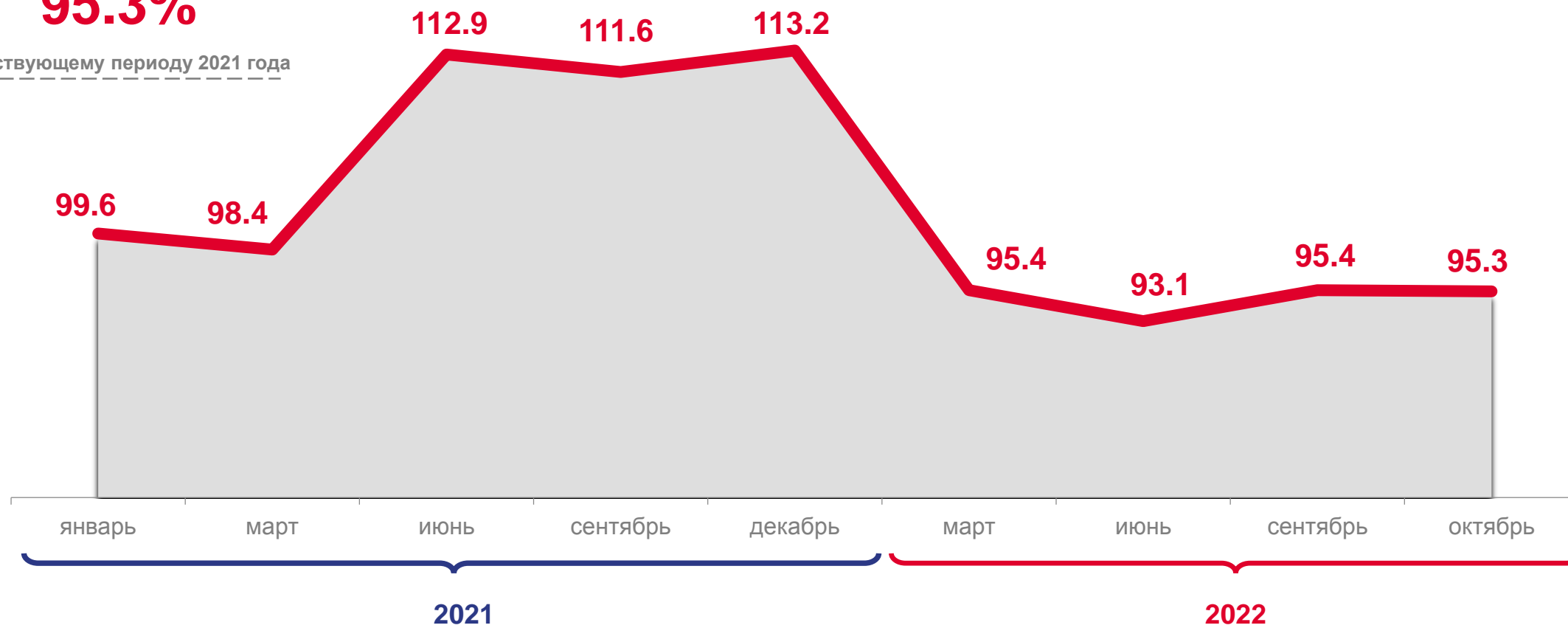
ИНДЕКСЫ ПРОМЫШЛЕННОГО ПРОИЗВОДСТВА

январь-октябрь 2022 года



95.3%

к соответствующему периоду 2021 года



к соответствующему периоду предыдущего года





ИНДЕКСЫ ПРОМЫШЛЕННОГО ПРОИЗВОДСТВА

октябрь 2022 года



94.0%

к соответствующему месяцу 2021 года



115.8%

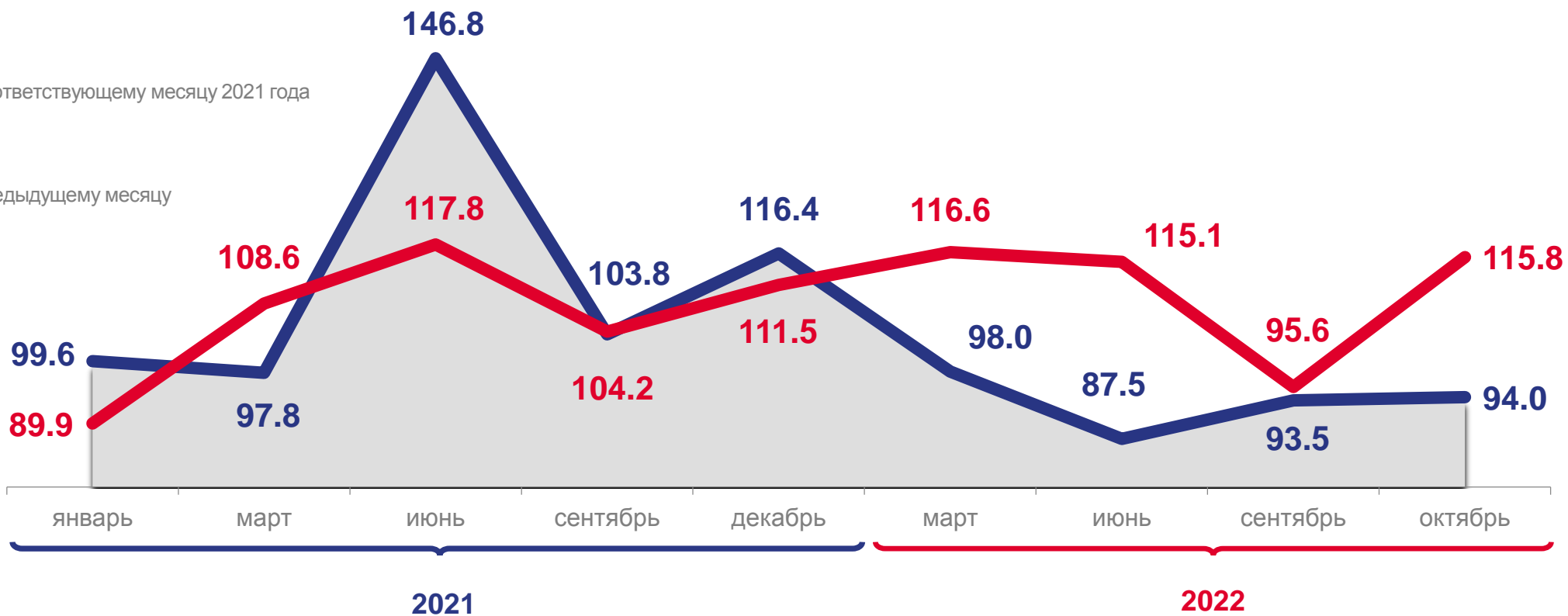
к предыдущему месяцу



к соответствующему месяцу 2021 года



к предыдущему месяцу





ИНДЕКСЫ ПРОМЫШЛЕННОГО ПРОИЗВОДСТВА

январь-октябрь 2022 к январю-октябрю 2021



97.5%

Обрабатывающие производства



97.2%

Обеспечение электрической энергией, газом и паром



96.5%

Водоснабжение; водоотведение, утилизация отходов



70.9%

Добыча полезных ископаемых



Обрабатывающие производства



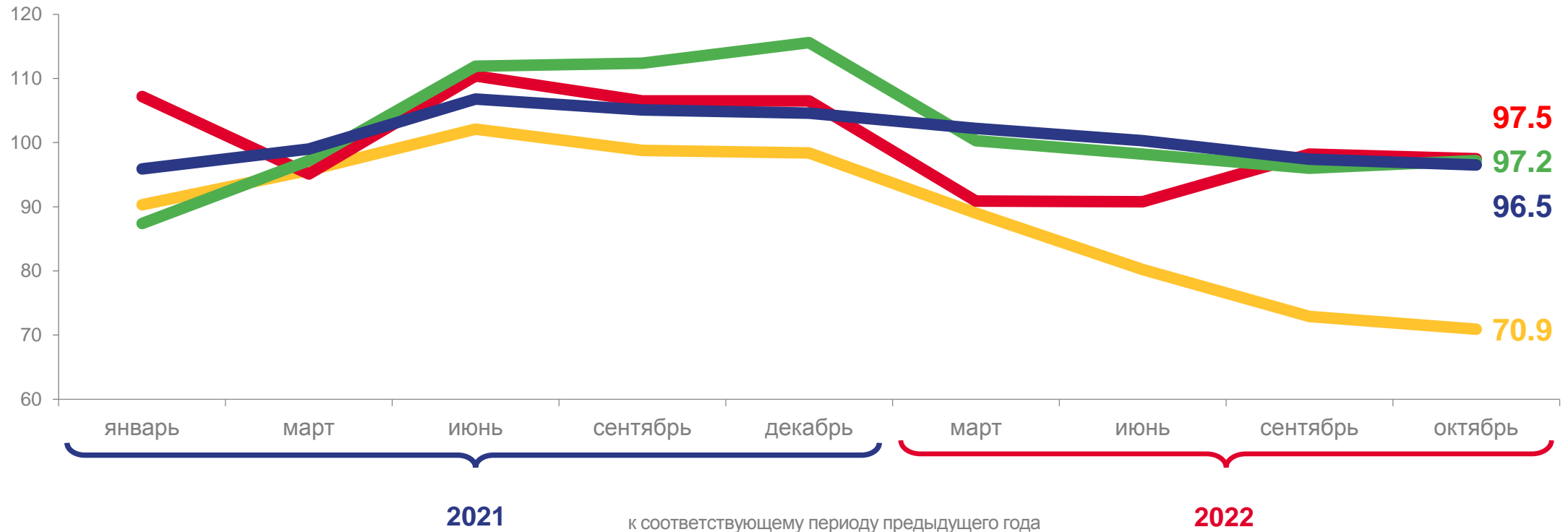
Водоснабжение; водоотведение, утилизация отходов



Обеспечение электрической энергией, газом и паром



Добыча полезных ископаемых





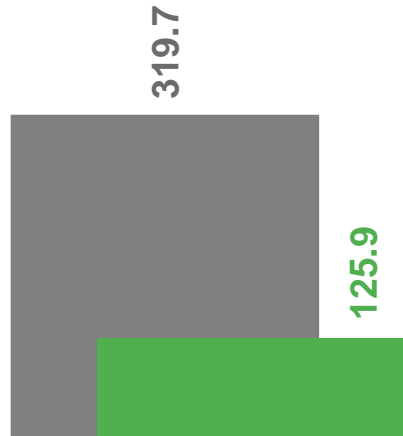
ДОБЫЧА ПОЛЕЗНЫХ ИСКОПАЕМЫХ

январь-октябрь 2022 к январю-октябрю 2021



70.9%

Добыча полезных ископаемых




Предоставление услуг в области добычи полезных ископаемых



125.9%

Предоставление услуг в области добычи полезных ископаемых



Добыча прочих полезных ископаемых



85.5%

Добыча прочих полезных ископаемых



Добыча полезных ископаемых



51.5%

Добыча нефти и природного газа



Добыча сырой нефти и природного газа

■ Январь-октябрь 2021 к январю-октябрю 2020, в %

■ Январь-октябрь 2022 к январю-октябрю 2021, в %





ОБРАБАТЫВАЮЩИЕ ПРОИЗВОДСТВА

январь-октябрь 2022 к январю-октябрю 2021



97.5%

Обрабатывающие производства



160.0%

Производство компьютеров, электронных и оптических изделий



132.1%

Производство напитков



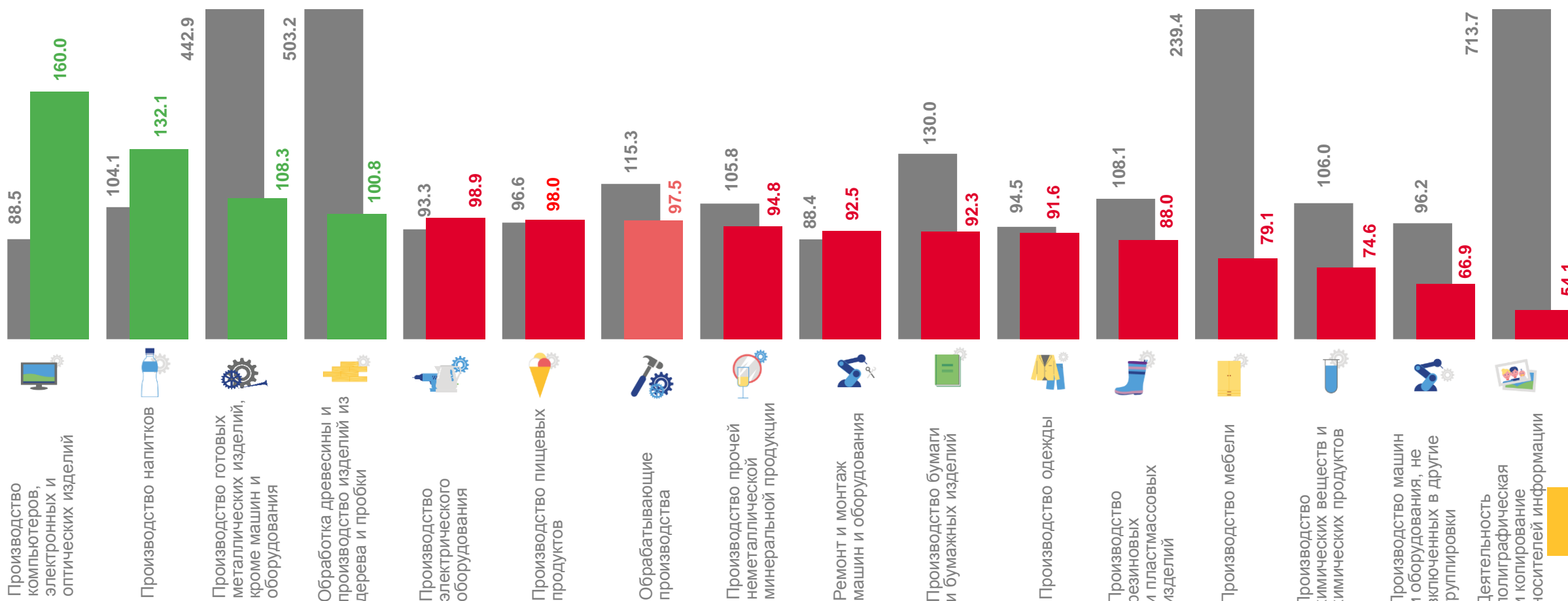
66.9%

Производство машин и оборудования, не включенных в другие группировки



54.1%

Деятельность полиграфическая и копирование носителей информации



■ Январь-октябрь 2021 к январю-октябрю 2020, в %

■ Январь-октябрь 2022 к январю-октябрю 2021, в %





МОЛОКО ЖИДКОЕ ОБРАБОТАННОЕ, ВКЛЮЧАЯ МОЛОКО ДЛЯ ДЕТСКОГО ПИТАНИЯ

15 812.2 ТОННЫ

Январь-октябрь 2022 года



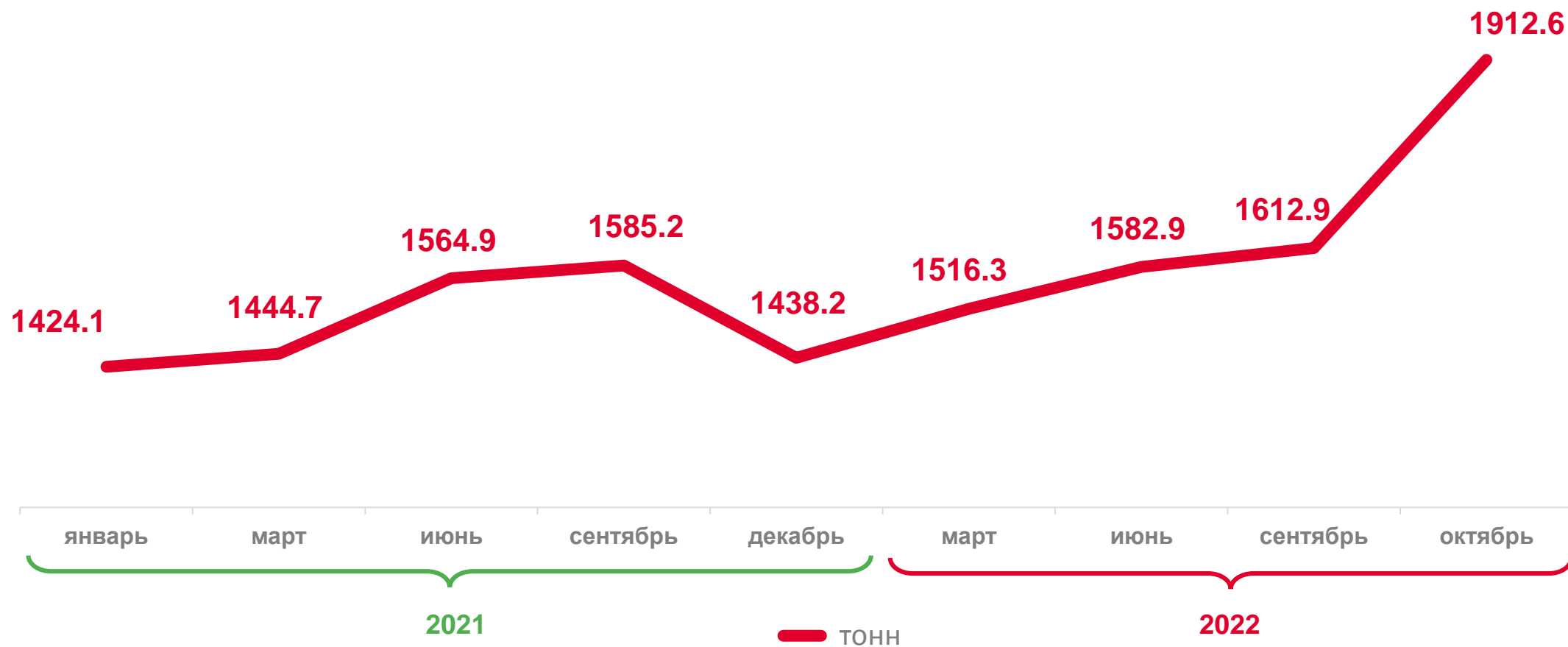
104.4%

Январь-октябрь 2022 к январю-октябрю 2021



92.3%

Январь-октябрь 2021 к январю-октябрю 2020





ХЛЕБ И ХЛЕБОБУЛОЧНЫЕ ИЗДЕЛИЯ НЕДЛИТЕЛЬНОГО ХРАНЕНИЯ

54 048.6 тонны

Январь-октябрь 2022 года



101.5%


Январь-октябрь 2022 к январю-октябрю 2021



102.9%

Январь-октябрь 2021 к январю-октябрю 2020





ОБЕСПЕЧЕНИЕ ЭЛЕКТРИЧЕСКОЙ ЭНЕРГИЕЙ, ГАЗОМ И ПАРОМ

январь-октябрь 2022 к январю-октябрю 2021



97.2%

Обеспечение электрической энергией, газом и паром; кондиционирование воздуха




98.2%

Производство, передача и распределение пара и горячей воды; кондиционирование воздуха



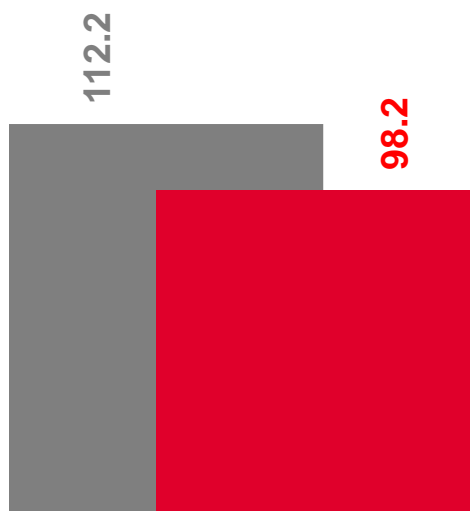
97.5%

Производство, передача и распределение электроэнергии

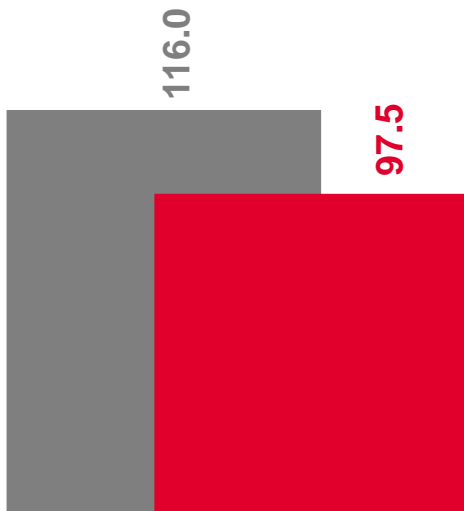


92.7%

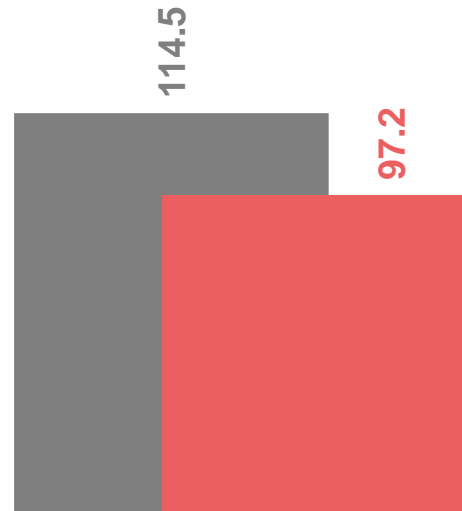
Производство и распределение газообразного топлива



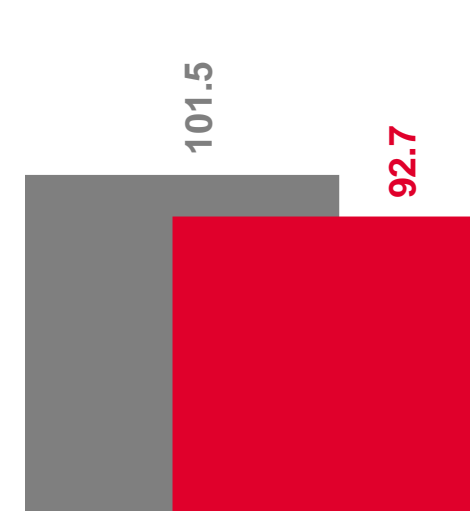
Производство, передача и распределение пара и горячей воды; кондиционирование воздуха



Производство, передача и распределение электроэнергии



Обеспечение электрической энергией, газом и паром; кондиционирование воздуха



Производство и распределение газообразного топлива

■ Январь-октябрь 2021 к январю-октябрю 2020, в %

■ Январь-октябрь 2022 к январю-октябрю 2021, в %





ПРОИЗВОДСТВО ЭЛЕКТРИЧЕСКОЙ ЭНЕРГИИ



3 536.4 млн кВт-ч

Январь-октябрь 2022 года



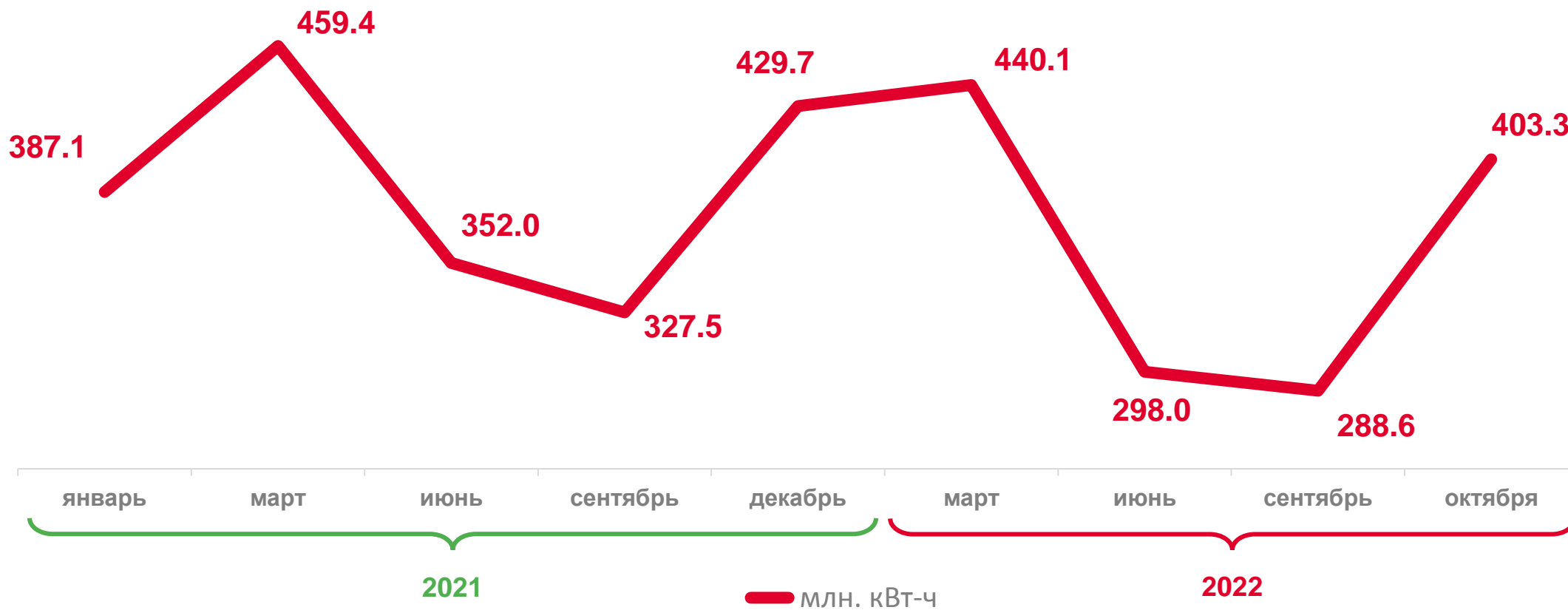
97.4%

Январь-октябрь 2022 к январю-октябрю 2021



116.2%

Январь-октябрь 2021 к январю-октябрю 2020





ВОДОСНАБЖЕНИЕ; ВОДООТВЕДЕНИЕ, УТИЛИЗАЦИЯ ОТХОДОВ

январь-октябрь 2022 к январю-октябрю 2021

96.5%

Водоснабжение; водоотведение, организация сбора и утилизации отходов, деятельность по ликвидации загрязнений



112.8%

Предоставление услуг в области ликвидации последствий загрязнений и прочих услуг, связанных с удалением отходов



97.5%

Забор, очистка и распределение воды



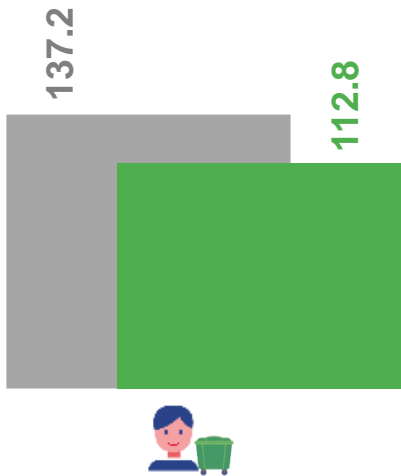
96.6%

Сбор, обработка и утилизация отходов; обработка вторичного сырья

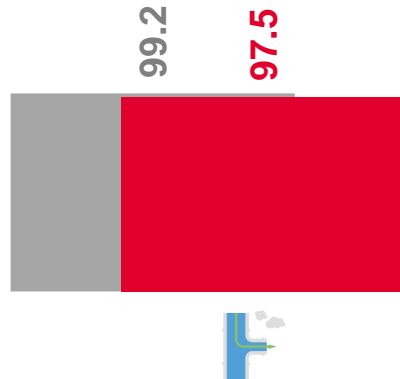


94.9%

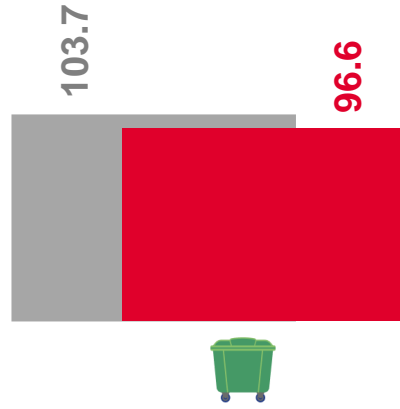
Сбор и обработка сточных вод



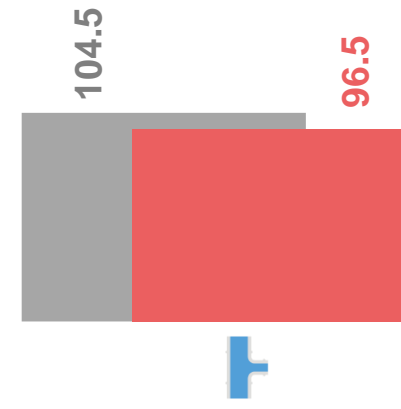
Предоставление услуг в области ликвидации последствий загрязнений и прочих услуг, связанных с удалением отходов



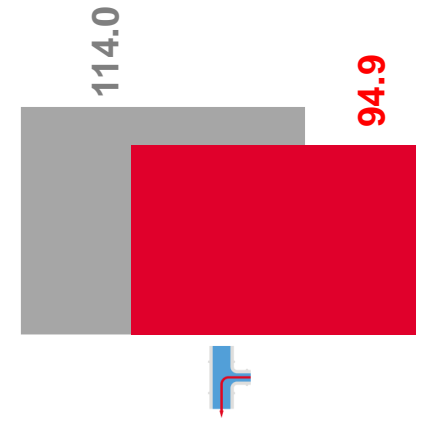
Забор, очистка и распределение воды



Сбор, обработка и утилизация отходов; обработка вторичного сырья



Водоснабжение; водоотведение, организация сбора и утилизации отходов, деятельность по ликвидации загрязнений



Сбор и обработка сточных вод

